

BC-19 A

BC-21

Banco curvo concreto

Revisão 1
Data 30/06/98

Página
1/4

Código de listagem

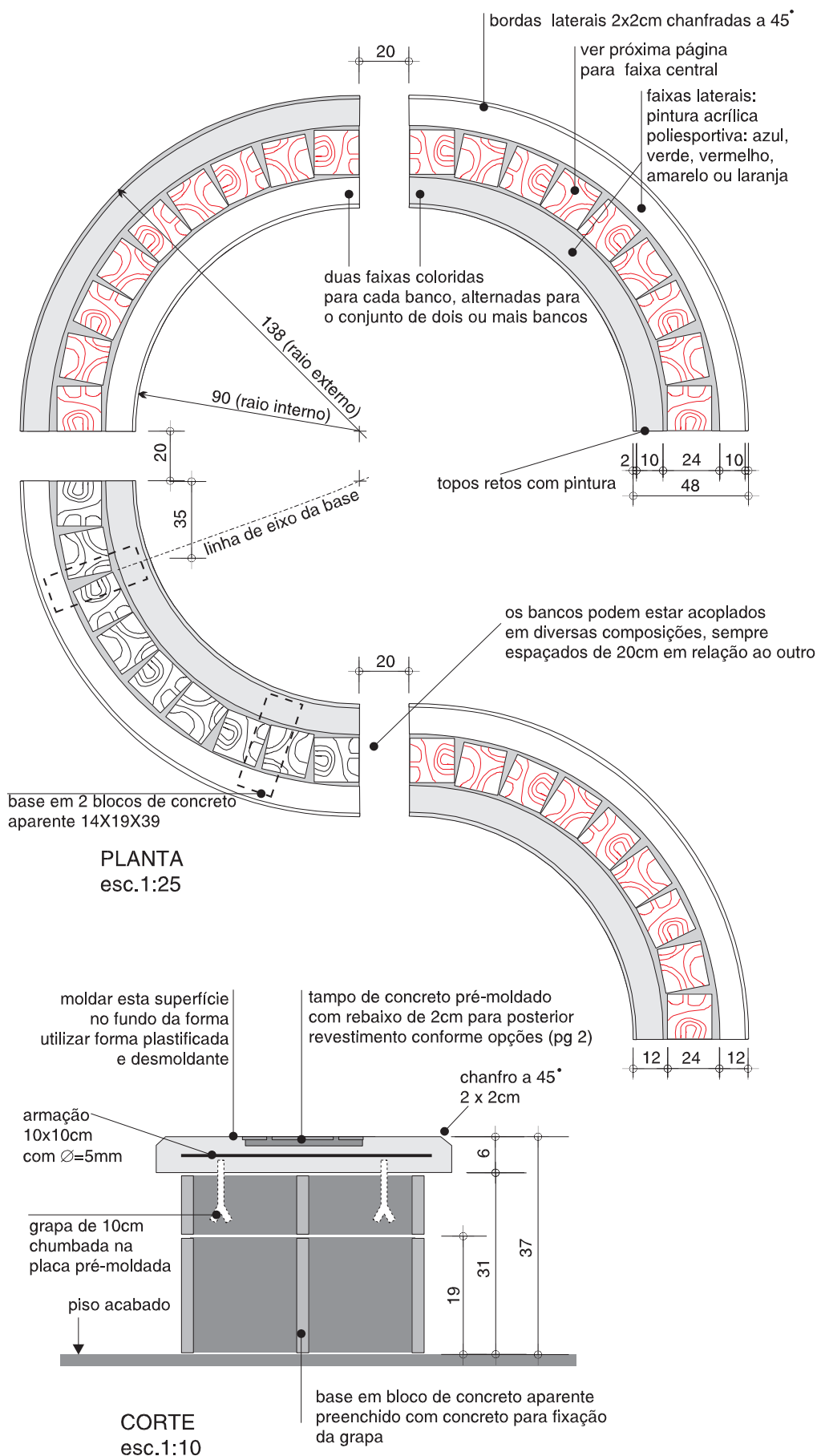
1607019
1607020
1607021



Atenção

Preserve a escala
Quando for imprimir, use
folhas A4 e desabilite a
função "Fit to paper"

Respeite o Meio Ambiente.
Imprima somente o ne-
cessário



OBS.: Quando houver necessidade de compensação da inclinação do piso, utilizar argamassa sobre os blocos da base.

BC-19 A BC-21

Banco curvo
concreto

Revisão 1
Data 30/06/98

Página
2/4

Código de listagem

1607019
1607020
1607021

BC-19 BANCO CURVO CONCRETO PASTILHAS

revestimento
pastilhas 4X4cm e cerâmica 10X10cm
em duas cores opcionais: azul, amarela,
laranja, branca ou vermelha

faixa de 24cm na
placa de concreto
pré-moldado com
rebaixo de 2cm para
posterior aplicação
de revestimento

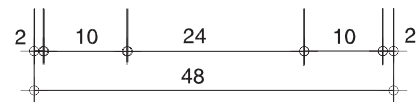
para todos os modelos:
tampo pré-moldado de
concreto aparente com
aplicação de pintura
acrílica poliesportiva
nas cores opcionais:
azul, verde, vermelha,
amarela ou laranja

BC-21 BANCO CURVO CONCRETO CACOS CERÂMICOS

revestimento
caquinhos cerâmicos coloridos em
4 cores diferentes opcionais: azul, amarela,
laranja, branca ou vermelha

BC-20 BANCO CURVO CONCRETO CERÂMICAS

revestimento
cerâmica 20x20cm lisa e/ou estampada ou
cerâmica 10x10cm lisa e/ou estampada
em duas cores opcionais: azul, amarela,
laranja, branca ou vermelha

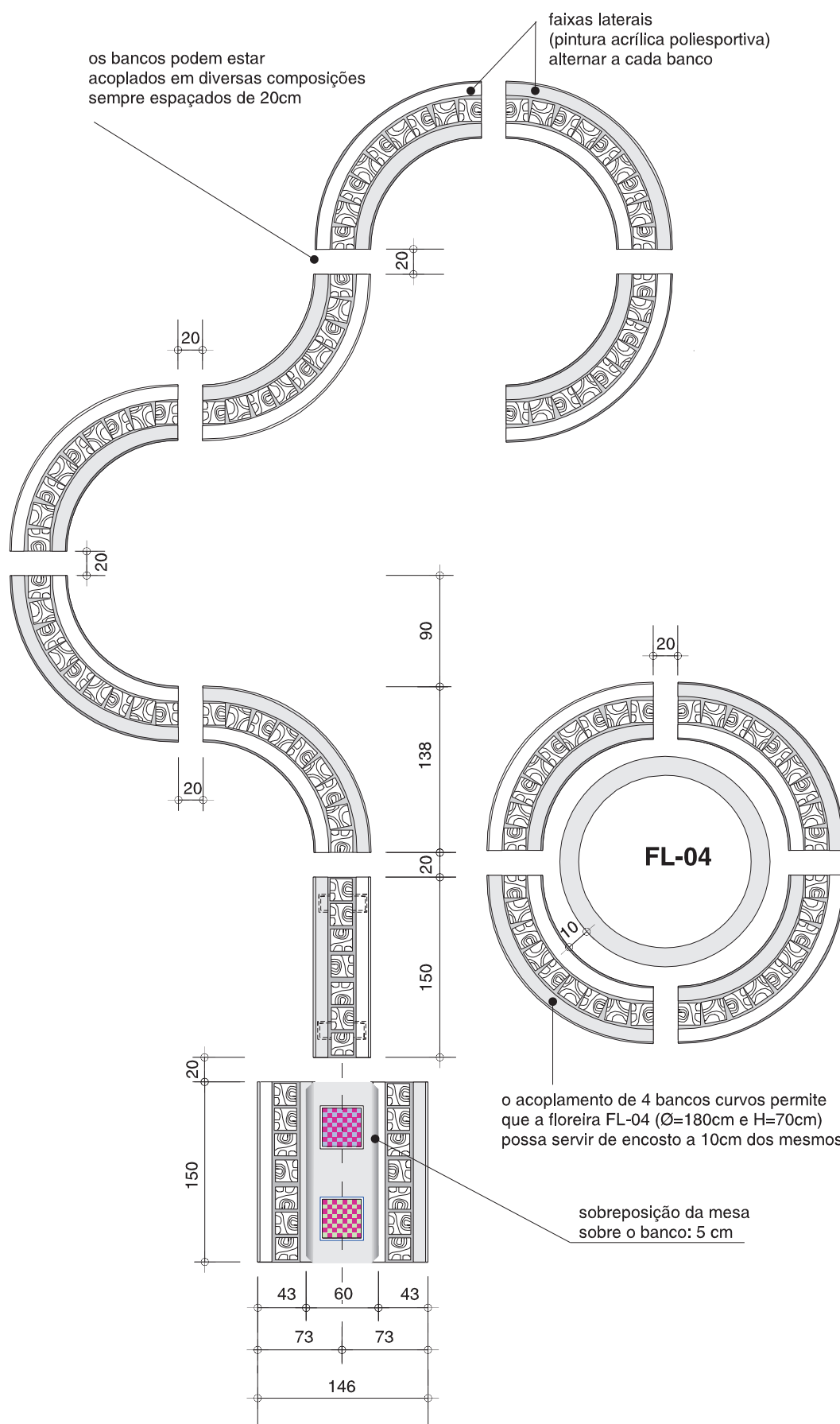


DETALHE PARA REVESTIMENTOS FAIXA CENTRAL
esc.1:10



Atenção
Preserve a escala
Quando for imprimir, use
folhas A4 e desabilite a
função "Fit to paper"

Respeite o Meio Ambiente.
Imprima somente o ne-
cessário



COMPOSIÇÕES BANCOS/MESAS/FLOREIRAS
esc.1:50

BC-19 A BC-21

**Banco curvo
concreto**

Revisão 1
Data 30/06/98

Página
3/4

Código de listagem

1607019
1607020
1607021



Atenção

Preserve a escala
Quando for imprimir, use
folhas A4 e desabilite a
função "Fit to paper"

Respeite o Meio Ambiente.
Imprima somente o ne-
cessário

BC-19 A BC-21

Banco curvo concreto

Revisão 1
Data 30/06/98

Página
4/4

Código de listagem

1607019
1607020
1607021



Atenção
Preserve a escala
Quando for imprimir, use
folhas A4 e desabilite a
função "Fit to paper"

Respeite o Meio Ambiente.
Imprima somente o ne-
cessário

DESCRIÇÃO

Constituintes

- Tampo de concreto armado, aparente, pré-moldado.
- Base de blocos de concreto aparente.
 - Argamassa de assentamento;
 - Concreto para preenchimento.

Acessórios

- Grapas para fixação do tampo à base.
- Forma de chapa de madeira plastificada.

Acabamentos

- Revestimento do tampo:
 - BC-19 - pastilha esmaltada 4 x 4cm e cerâmica esmaltada 10 x 10cm;
 - BC-20 - cerâmica esmaltada 20 x 20cm e/ou cerâmica esmaltada 10 x 10cm, lisas ou estampadas em duas cores;
 - BC-21 - cacos cerâmicos em quatro cores diferentes opcionais: azul, branca, amarela, laranja ou vermelha.
- Pintura em tinta acrílica poliesportiva em duas cores diferentes sobre o tampo.
- Pintura em resina acrílica para blocos de concreto (base).

Protótipo comercial

- Bloco de concreto aparente:
 - REAGO
 - BLOKRET
- Cerâmica esmaltada:
 - PORTOBELO
- Pastilha esmaltada:
 - JATOBÁ

APLICAÇÃO

- Praça de recreação, galpões, áreas de convivência e áreas externas em geral.

EXECUÇÃO

- Tampo:
 - Concreto aparente $f_{ck} \geq 15,0$ MPa;
 - Armação de aço ca-50 ≈ 5 mm em malha de aço 10 x 10cm;
 - Forma em chapa de madeira plastificada;
 - Baixo-relevo de 2cm de profundidade por 24cm de largura na superfície do tampo para aplicação do revestimento cerâmico.
- Base: blocos de concreto aparente 14 x 19 x 39cm assentados diretamente no piso. Para que a altura do banco seja 37cm os blocos junto ao tampo deverão ser cortados. O desnível do piso deverá ser compensado com argamassa sobre os blocos.
 - Concreto $f_{ck} \geq 15,0$ MPa para preencher os blocos de concreto;
 - Argamassa de assentamento dos blocos com cimento e areia com traço 1:4.
- Revestimento: argamassa de revestimento com cimento e areia, traço 1:3.
 - BC-19 - pastilhas esmaltadas 4 x 4cm e cerâmicas esmaltadas 10 x 10cm;
 - BC-20 - cerâmica esmaltada 20 x 20cm ou 10 x 10cm, lisas ou estampadas em duas cores. Escolher entre laranja, azul, amarelo, vermelho ou branco;
 - BC-21 - cacos cerâmicos em duas cores diferentes.

Acabamentos

- Tampo: pintura em tinta acrílica poliesportiva em duas cores - uma para cada faixa lateral - escolher entre azul, verde, vermelho, amarelo ou laranja.
- Base: pintura em resina acrílica sobre os blocos de concreto aparente.

RECEBIMENTO

- Tampo: o concreto deve ser apresentado sem falhas ou rebarbas.
- As juntas do revestimento deverão estar corretamente alinhadas e a superfície em nível, para não haver empoçamento de água.
- Para cada banco: duas cores diferentes nas faixas pintadas e duas cores diferentes, entre pastilhas e cerâmicas.
- O nível dos bancos deverá ser o mesmo quando dois ou mais estiverem posicionados em continuidade.
- Os blocos de concreto aparente, devem estar bem acabados.

SERVIÇOS INCLUÍDOS NOS PREÇOS

- Tampo.
- Chapa de madeira plastificada.
- Alvenaria em blocos de concreto e constituintes.
- Pintura em tinta acrílica poliesportiva em duas cores diferentes (tampo) e resina acrílica (base).
- Revestimento:
 - BC-19 - em pastilhas esmaltadas e cerâmicas esmaltadas;
 - BC-20 - cerâmicas esmaltadas;
 - BC-21 - cacos cerâmicos.

CRITÉRIOS DE MEDIÇÃO

- un. — por unidade executada.